

## Уважаемые участники олимпиады «Юный энергетик 10-11»!

Олимпиада будет проходить в системе дистанционного обучения «Прометей». Вход в систему находится по адресу [www.onlinerepetitor.ru](http://www.onlinerepetitor.ru) или на олимпиадных страницах сайтов организаторов олимпиады:

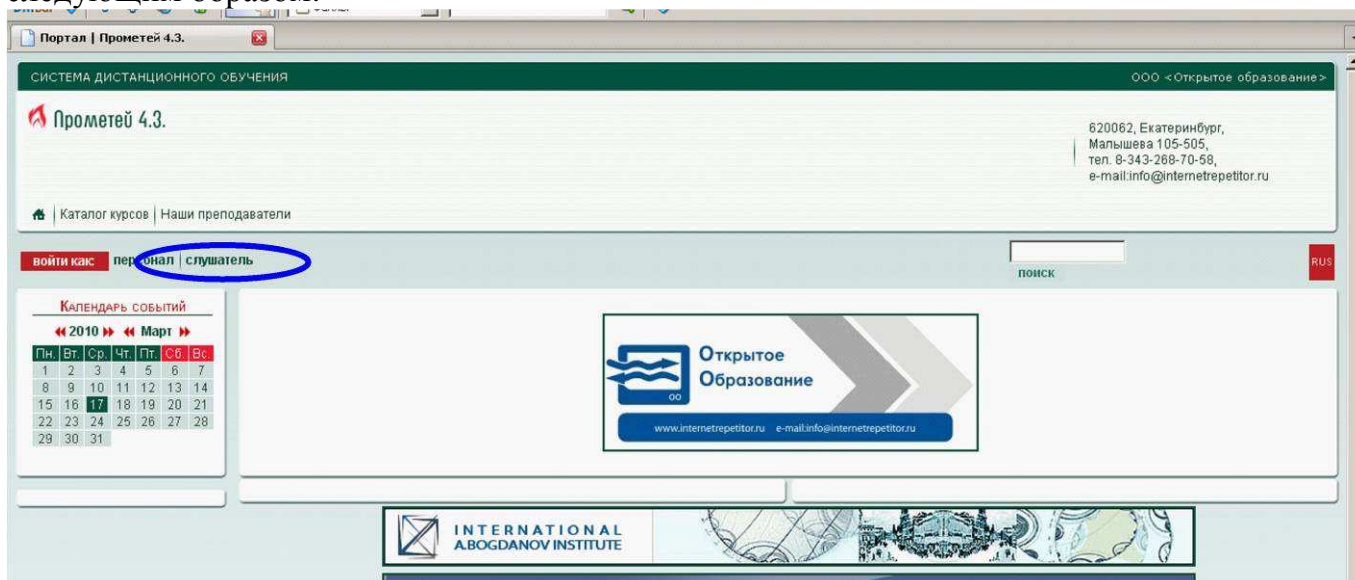
([www.fondsmena.ru](http://www.fondsmena.ru) , [www.lyceum130.ru](http://www.lyceum130.ru) , [www.u-niversum.ru](http://www.u-niversum.ru) , [www.internetrepetitor.ru](http://www.internetrepetitor.ru) .

Для того, чтобы начать работу, Вы должны иметь имя пользователя и пароль (доступ) для входа в систему – их Вы можете получить у школьного организатора.

Срок Вашей работы с заданиями олимпиады заканчивается 30 ноября 2010 года.

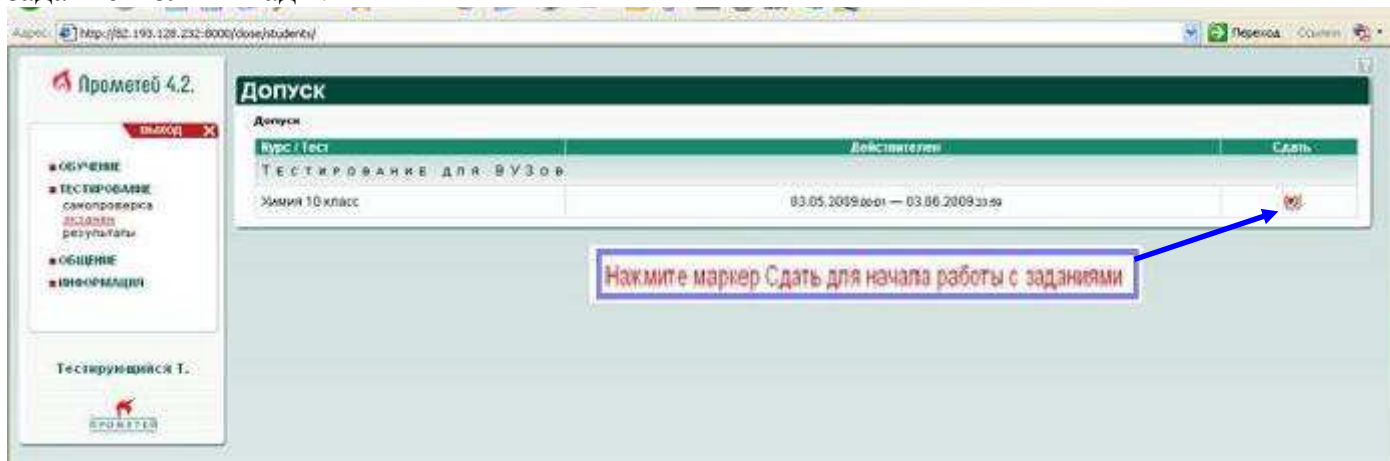
Работа в системе дистанционного обучения «Прометей» возможна в браузере Internet Explorer (версия не важна), Mozilla Firefox версии 3.0.10 и выше.

Страница входа в систему дистанционного обучения «Прометей» выглядит следующим образом:



Выберите вариант входа **Слушатель**, введите имя пользователя и пароль – и Вы перейдете на первую страницу системы дистанционного обучения.

В левой части экрана – меню. Для перехода к заданиям Тестирования необходимо выбрать пункты **ТЕСТИРОВАНИЕ** -> **Экзамен**. Вы перейдете на страницу работы с заданием олимпиады:




Для начала работы с заданием надо выбрать маркер в столбике **Сдать** напротив соответствующего задания.

При ответе на вопросы пользуйтесь кнопкой **Далее** для перехода к следующему вопросу. Любой вопрос можно пропустить и потом к нему вернуться с помощью списка вопросов.

После того, как Вы ответите на все вопросы, нажмите кнопку **Закончить** и дождитесь появления экрана со своим результатом.

**Внимание!** Для того, чтобы освоить работу с системой в режиме тестирования, Вы можете выполнить **ПРОБНЫЙ ТЕСТ**, который лежит рядом с основным заданием.

**Обязательно заполните данные о себе для дальнейшей идентификации Вас как участника олимпиады и награждения**

1. Выберите пункт меню **Информация** -> **Мои данные**.
2. В открывшейся странице **Информация о слушателе** нажмите кнопку **Править**.
3. В поле **Email** обязательно введите свой электронный адрес, проверьте, правильно ли Вы его написали.
4. В поле **Контактная информация** введите свою фамилию и имя. Необходимо учесть, что после подведения итогов олимпиады любые исправления имени не допускаются.
5. В поле **Адрес** введите почтовый адрес школы с индексом, а в поле **Телефон** – номер любого контактного телефона для связи с Вами.
6. В поле **Дополнительная информация** название образовательного учреждения.
7. Нажмите кнопку  для сохранения введенных данных.

Для выхода из системы воспользуйтесь кнопкой **ВЫХОД**, которая расположена над левым меню

Вопросы можно задавать Вашему организатору в школе,  
или по электронному адресу

[info@internetrepitior.ru](mailto:info@internetrepitior.ru) (**ПРЕДПОЧТИТЕЛЬНО**)

или по телефону 8-9221882415, (с 07 до 16 по московскому времени, пн.-птн.)